



***Symphony* SR**

GUÍA DE PRODUCTO

NUEVO SYMPHONY SR 125 2026

El Symphony SR 125 2026 es la renovación de uno de los best seller de la marca, incorporando importantes novedades:

- Nuevo diseño frontal, más anguloso y moderno.
- Iluminación LED: luz de posición, luz frontal y luz trasera.
- Dashboard LCD.
- Nuevos retrovisores.
- Nueva cúpula.
- Nueva plástica lateral.
- Topes de manillar, que se incorporarán en la versión ABS y, próximamente, en la versión CBS.
- Nuevo logo en relieve en la moto.





***Symphony* SR**

CARACTERÍSTICAS DESTACADAS Y NOVEDADES



NOVEDADES
2026

NUEVO FRONTAL

Iluminación LED (luz de posición, faro delantero y luz trasera)

El nuevo frontal del **SYM Symphony SR 125 2026** marca un paso adelante hacia una estética más actual y deportiva.

Sin renunciar a su esencia, evoluciona con líneas más afiladas y una presencia mucho más dinámica y atractiva.



NUEVO DASHBOARD LCD

NOVEDADES
2026



**NOVEDADES
2026**

NUEVA CÚPULA



NUEVOS RETROVISORES



**NOVEDADES
2026**

NUEVO LOGO



MOTOR

POTENCIA: 8,4 KW (11,4 CV) A 8500 RPM

PAR MAX: 10,3 Nm / 6500 RPM





ESPACIO BAJO EL ASIENTO CON CAPACIDAD PARA UN CASCO JET O UN CASCO INTEGRAL DE CALOTA PEQUEÑA*

**No apto para todos los modelos de casco integral.*



TOP CASE DE SERIE

SUELO PLANO



TUBO DE ESCAPE MÁS ESTÉTICO




NOVEDAD
2026

ESTRIBERAS PLEGABLES




CÓMODO ASIENTO CON EXCELENTES ACABADOS




CLÁUSOR ANTIRROBO

**TOMA DE CARGA
USB QC 2.0**

GANCHO PORTABULTOS





**DOBLE AMORTIGUADOR TRASERO
REGULABLE**



FRENADA CBS/ABS



Symphony **SR**

ESPECIFICACIONES TÉCNICAS, PRECIOS Y COLORES



DATOS TÉCNICOS	SYM SYMPHONY SR CBS 2026
CÓDIGO MODELO	AZB12D1CN
HOMOLOGACIÓN	EURO 5+
MOTOR	Monocilíndrico 4 tiempos SOHC 2 válvulas
CILINDRADA	125 cc
DIÁMETRO POR CARRERA	52,4 x 57,8 mm
POTENCIA MÁX.	8,4 kW a 8500 rpm
PAR MÁX.	10,3 Nm a 6500 rpm
REFRIGERACIÓN	Aire
ALIMENTACIÓN	Inyección
ENCENDIDO	Electrónico
ARRANQUE	Eléctrico
TRANSMISIÓN	Variador continuo de velocidad
EMISIONES CO2	56 g/km
SUSPENSIÓN DELANTERA	Horquilla telescópica.
SUSPENSIÓN TRASERA	Doble amortiguador
FRENO DELANTERO	Disco Ø 260 mm + CBS/ABS
FRENO TRASERO	Disco Ø 240 mm + CBS/ABS
NEUMÁTICO DELANTERO	110/70-16
NEUMÁTICO TRASERO	110/70-16
DIMENSIONES	1190 x 690 x 1190 mm
ALTURA ASIENTO	790 mm
DISTANCIA ENTRE EJES	1355 mm
PESO EN ORDEN DE MARCHA	125 kg
DEPÓSITO DE GASOLINA	5,4 L
ILUMINACIÓN	LED (luz de posición, faro delantero y luz trasera)
DASHBOARD	LCD digital
TOP CASE	Incluido



SYMPHONY SR 125 CBS

PVP 2.399€

Matrícula gratis

Top case gratis

Seguro gratis



Blanco



Gris mate



Azul



Negro mate



SYMPHONY SR 125 ABS

PVP 2.499€

Matrícula gratis

Top case gratis

Seguro gratis



Blanco



Gris mate



Plata



Negro mate





Symphony **SR**

PRINCIPALES
COMPETIDORES



SYMPHONY SR 125 2026

PVP 2.399€ / 2.499€

Matrícula gratis

Top case gratis

Seguro gratis



KYMCO AGILITY S 125

2.450€

Top case de serie



VOGE SR16

2.688€

5 años garantía
Top case de serie



PIAGGIO LIBERTY 125

2.700€



QJ MOTOR SQ 16

2.899€

6 años garantía
Top case de serie
Seguro gratis



HONDA SH MODE 125

2.750€



SYMPHONY SR 125: PRECIO Y COLORES



	SYM SYMPHONY SR 2.399€ CBS 2.499€ ABS	KYMCO AGILITY S 125 2.450 €	VOGE SR 16 2.688 €	PIAGGIO LIBERTY 2.700 €	HONDA SH MODE 2.750 €	QJ MOTOR SQ16 2.899 €
SEGURO GRATIS	SÍ	NO	SÍ	NO	NO	SÍ
TOP CASE	SÍ	SI	SI	NO	NO	SI
GARANTÍA	5 AÑOS	3 AÑOS	3 AÑOS	3 AÑOS	3 AÑOS	6 AÑOS
POTENCIA (CV)	11,4 CV	11 CV	11,5 CV	10,9 CV	11,7 CV	15 CV
SISTEMA FRENADA	CBS/ABS	CBS	ABS doble canal	ABS delantero	CBS	ABS doble canal
TCS	NO	NO	Sí. Desconectable.	NO	NO	Sí. Desconectable.
START&STOP	NO	NO	NO	NO	NO	Sí. Desconectable.
SMART KEY	NO	NO	SÍ	NO	SÍ	SÍ
TOMA CARGA USB	SÍ	NO	SÍ	NO	SÍ	SÍ
FULL LED	Sí, excepto intermitentes	SI	SÍ	NO	NO	SÍ
DASHBOARD	LCD	LCD	LCD con conectividad y navegación Turn by Turn	LCD	NO	LCD
PESO EOM	125 kg	141 KG	140 kg	N.D.	137 kg	134 kg
ESPACIO BAJO EL ASIENTO	1 INTEGRAL	1 INTEGRAL	1 INTEGRAL	CASCO JET	1 INTEGRAL	1 INTEGRAL
CAPACIDAD DEPÓSITO	5,4L	7L	7,8L	6l	5,5L	7,8L



SYMPHONY SR 125 2026

PVP 2.399€ / 2.499€

Matrícula gratis

Top case gratis

Seguro gratis



**SYMPHONY SR 125: LA MEJOR
PUERTA DE ENTRADA FRENTE A SUS
COMPETIDORES DIRECTOS**

SYMPHONY SR 125: LA MÁS LIGERA

SEGURO Y TOP CASE INCLUIDO

**EL TOP VENTAS DEL SYM QUE
“NUNCA FALLA”**





Symphony SR

2026_03_24